
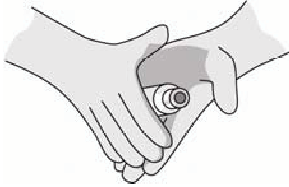


CÓMO PREPARAR UNA INYECCIÓN DE INSULINA: DOSIS ÚNICA

1. Lávese las manos con agua tibia y jabón.

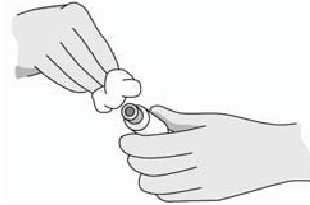


2. Si utiliza insulina opaca (NPH, 70/30 ó 75/25), frote el frasco de insulina entre las manos.



3. Limpie el tapón de goma (*) del frasco de insulina con un algodón humedecido en alcohol.

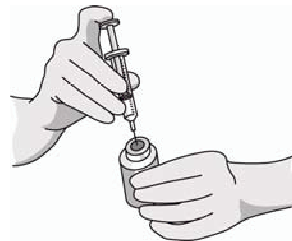
(*) En algunos países sudamericanos: caucho



4. Jale el émbolo de la jeringa para llenarla con una cantidad de aire igual al número de unidades de insulina que se va a inyectar.



5. Inserte la aguja a través del tapón de goma e inyecte aire dentro del frasco empujando el émbolo de la jeringa.



6. Voltee la jeringa y el frasco boca abajo y extraiga su dosis de insulina.

