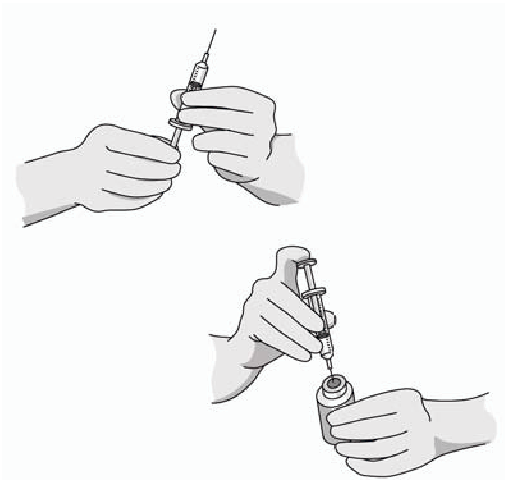
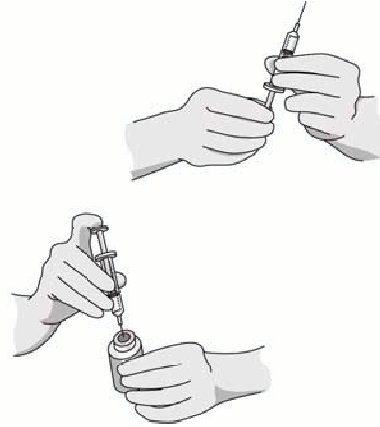


# CÓMO PREPARAR UNA INYECCIÓN DE INSULINA: DOSIS MIXTA

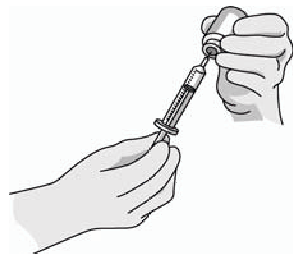
Siga los mismos pasos 1, 2, y 3 como para la dosis única.

4. Llene la jeringa con una cantidad de aire igual al número de unidades de insulina NPH (opaca) que se va a inyectar. Inserte la aguja a través del tapón de goma del frasco de insulina NPH. Saque la aguja del frasco.



5. Llene la jeringa con una cantidad de aire igual al número de unidades de insulina de acción rápida Humalog, Novalog, Regular (transparente) que se va a inyectar. Inserte la jeringa a través del tapón de goma e inyecte aire dentro del frasco de insulina de acción rápida. **NO saque la aguja del frasco.**

6. Voltee el frasco boca abajo. Extraiga \_\_\_ unidades de insulina de acción rápida (transparente). Saque la aguja del frasco de insulina de acción rápida.



7. Inserte la aguja a través del tapón de goma del frasco de insulina NPH (opaca). Extraiga \_\_\_ unidades de NPH hasta que la jeringa tenga un total de \_\_\_ unidades de insulina. Saque la aguja del frasco.

*Nota: La insulina Lantus no se puede mezclar con ningún otro tipo de insulina.*